

Аналитический отчет

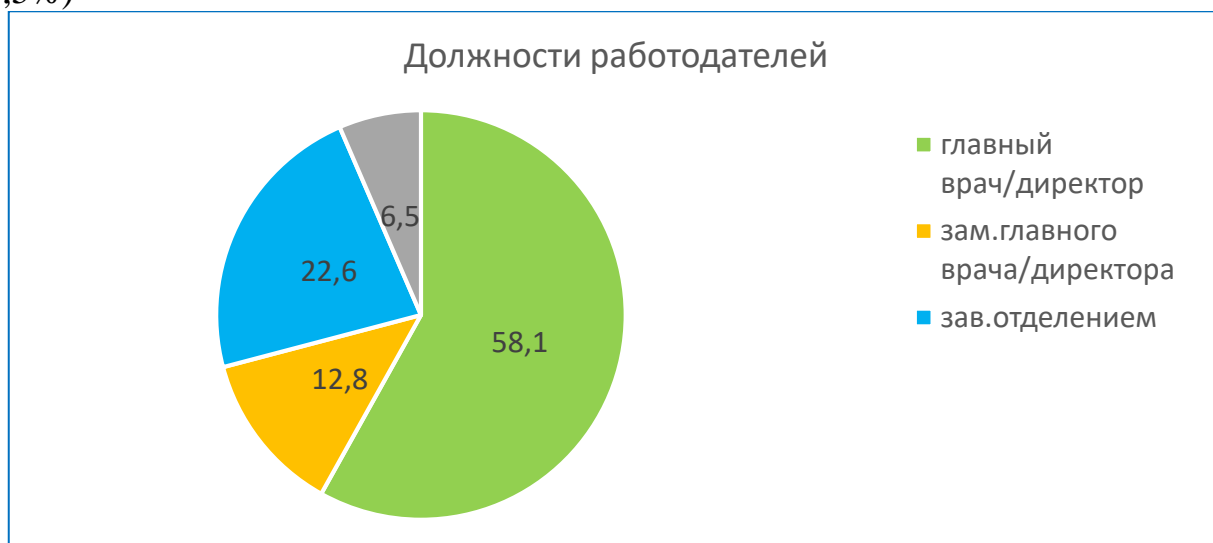
«О результатах анкетирования удовлетворенности потребителей качеством образовательного процесса ФГБОУ ВО ЯГМУ Минздрава России»

Работодатели

ЦЕЛЬ ИССЛЕДОВАНИЯ: выявить общий уровень удовлетворенности работодателей качеством подготовки выпускников университета на основе оценок теоретической и практической подготовленности обучающихся, а также их личностных профессиональных качеств. В рамках мониторинга удовлетворенности было проведено анкетирование административного состава медицинских организаций и аптечных сетей.

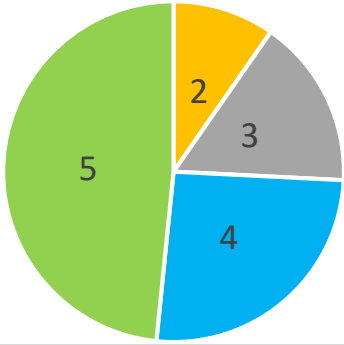
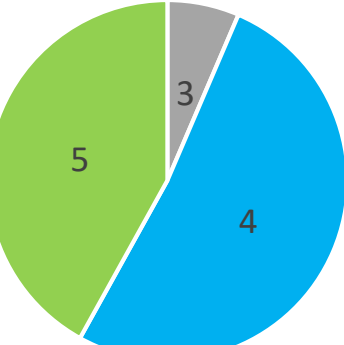
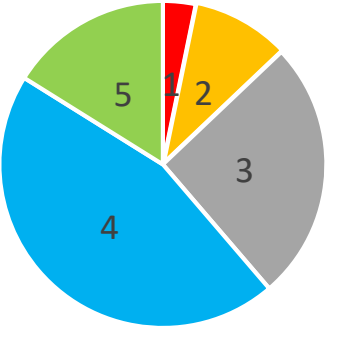
СВОДНЫЕ РЕЗУЛЬТАТЫ АНКЕТИРОВАНИЯ

Всего приняло участие 31 респондент ППС, из них главные врачи/директора - 18 человек (58,1%), заместители главного врача/директора – 4 (12,8%), заведующие отделением – 7 (22,6%) и специалисты по кадрам – 2 (6,5%)



Для ответов использована шкала оценки от 1 до 5, где оценка 1 означает абсолютную неудовлетворенность, а оценка 5 - абсолютную удовлетворенность.

| Вопросы анкеты | Диаграмма распределения ответов | Бальная оценка | | | | |
|------------------------------------------------------------------------------------------------------|---------------------------------|----------------|-------|--------|--------|---------|
| | | 1 | 2 | 3 | 4 | 5 |
| Насколько Вы удовлетворены уровнем теоретической подготовки выпускников университета? | <p>Теоретическая подготовка</p> | 0 | 0 | 6 | 18 | 7 |
| | | 0% | 0% | 19,35% | 58,07% | 22,58 % |
| Насколько Вы удовлетворены уровнем практической подготовки выпускников университета? | <p>Практическая подготовка</p> | 1 | 3 | 7 | 15 | 5 |
| | | 3,23% | 9,68% | 22,58% | 48,39% | 16,12% |
| Насколько Вы удовлетворены способностью выпускников университета к адаптации и стрессоустойчивостью? | <p>Стрессоустойчивость</p> | 0 | 0 | 5 | 19 | 7 |
| | | 0% | 0% | 16,12% | 61,30% | 22,58% |

| | | | | | | |
|------------------------------------------------------------------------------------------------------------------------------------------------------------------------------------------------------------------------------------|----------------------------------------------------------------------------------------------------------------------|--------------------|--------------------|---------------------|----------------------|----------------------|
| <p>Насколько Вы удовлетворены коммуникативными качествами выпускников университета (способностью налаживать контакты в коллективе, культурой общения, способностью выстраивать контакты с пациентами/членами семьи пациентов)?</p> | <p>Коммуникативные навыки</p>  | <p>0 0%</p> | <p>3 9,68%</p> | <p>5 16,12%</p> | <p>8 25,81%</p> | <p>15 48,39%</p> |
| <p>Насколько Вы удовлетворены дисциплиной и исполнительностью выпускников университета?</p> | <p>Исполнительская дисциплина</p>  | <p>0 0%</p> | <p>0 0%</p> | <p>2 6,45%</p> | <p>16 51,61%</p> | <p>13 41,94%</p> |
| <p>Насколько Вы удовлетворены способностью выпускников университета применять правовые основы в профессиональной деятельности (владение основами законодательства, иными нормативно-правовыми актами РФ)?</p> | <p>Правовые знания</p>  | <p>1 3,23%</p> | <p>3 9,68%</p> | <p>8 25,81%</p> | <p>14 45,16%</p> | <p>5 16,12%</p> |

| | | | | | | |
|--------------------------------------------------------------------------------------------------------------------------------------------------------------------------------------|---------------------------------------|-------|-------|--------|--------|--------|
| <p>Насколько Вы удовлетворены дополнительным и знаниями и умениями выпускников университета (знанием инновационных методов, технологий, владением информационными технологиями)?</p> | <p>Дополнительные навыки и знания</p> | 1 | 2 | 5 | 15 | 8 |
| | | 3,23% | 6,45% | 16,12% | 48,39% | 25,81% |

При оценке качества подготовки выпускников университета представители медицинских организаций и аптечных сетей отмечают достаточно высокий уровень теоретической подготовки обучающихся. Положительно отмечается умение выпускников установить контакт с коллегами и пациентами, их исполнительность и хороший адаптационный личностный ресурс. Вместе с тем обращалось внимание на необходимость повышения практической подготовки будущих специалистов, в том числе и в использовании современных и инновационных технологий и методов, а также усиление правовой подготовки выпускников.

Выводы: Проведенный мониторинг показал, что работодатели медицинских учреждений и организаций готовы к взаимодействию с выпускниками ЯГМУ. Большинство показателей удовлетворенности качеством подготовки обучающихся находятся на уровне «выше среднего» и «высокий». Работодатели в большей степени удовлетворены качеством теоретической подготовки выпускников и сформированностью компетенции самопозиционирования и работы в команде, но при этом считают, что у выпускников недостаточная практическая и правовая подготовка, что необходимо учитывать при актуализации образовательных программ в будущем.