

Аналитический отчет

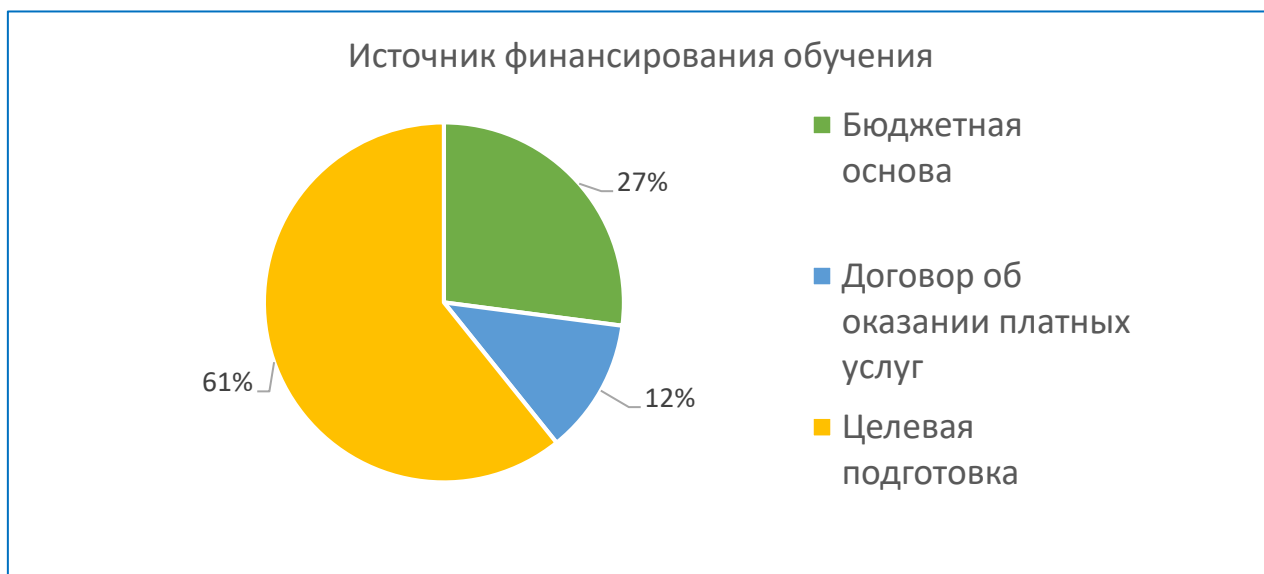
«О результатах анкетирования удовлетворенности потребителей качеством образовательного процесса ФГБОУ ВО ЯГМУ Минздрава России»

Обучающиеся по программам ординатуры

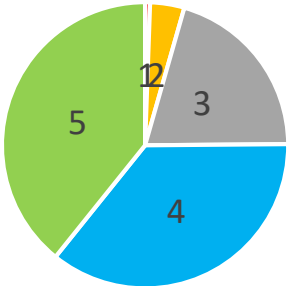
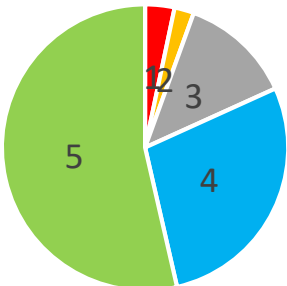
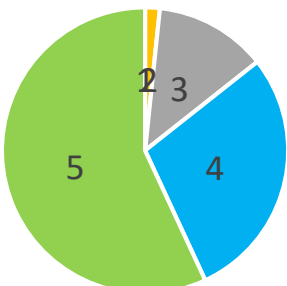
ЦЕЛЬ ИССЛЕДОВАНИЯ Выявить общий уровень удовлетворенности обучающихся по программам ординатуры для совершенствования образовательного процесса.

СВОДНЫЕ РЕЗУЛЬТАТЫ АНКЕТИРОВАНИЯ

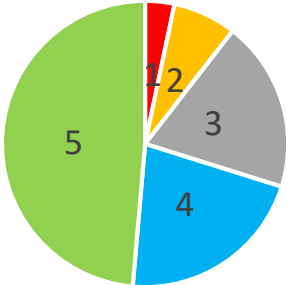
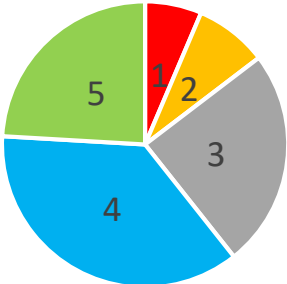
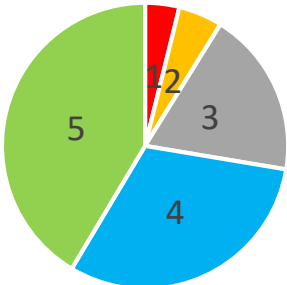
В опросе приняли участие 362 обучающихся, из них 266 (73,48%) девушек и 96 (26,52%) юношей. Распределение обучения по источнику финансирования представлено на диаграмме.

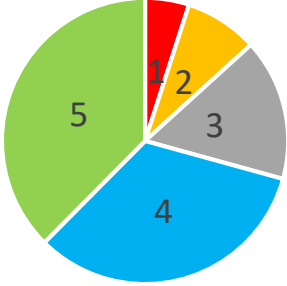
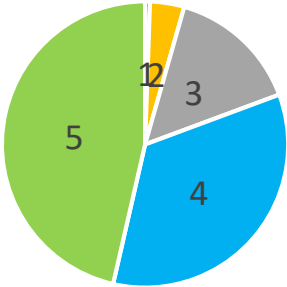


Для ответов использована шкала оценки от 1 до 5, где оценка 1 означает абсолютную неудовлетворенность, а оценка 5 - абсолютную удовлетворенность.

Вопросы анкеты	Диаграмма распределения ответов	Бальная оценка				
		1	2	3	4	5
Насколько Вы удовлетворены качеством получаемых знаний по дисциплинам, на которых Вы обучались в данном уч. году?	<p>Качество знаний</p> 	2	14	74	130	142
		0,56%	3,87%	20,44%	35,9%	39,23%
Насколько Вы удовлетворены качеством получаемых практических навыков в ординатуре в данном уч. году?	<p>Практические навыки</p> 	12	8	46	102	194
		3,32%	2,21%	12,70%	28,18%	53,59%
Насколько Вы удовлетворены системой контроля и оценки полученных знаний и умений по дисциплинам, на которых Вы обучались в данном уч. году?	<p>Система контроля</p> 	0	6	46	104	206
		0%	1,66%	12,7%	28,73%	56,91%

<p>Насколько Вы удовлетворены проведением промежуточной аттестации?</p>	<p>Система контроля</p>	<p>0 <i>0%</i></p>	<p>4 <i>1,10%</i></p>	<p>22 <i>6,08%</i></p>	<p>50 <i>13,81%</i></p>	<p>286 <i>79,01%</i></p>
<p>Насколько удовлетворяет Вашим потребностям информация, касающаяся учебного процесса, размещенная в курсе электронно-информационной образовательной среды университета, по дисциплинам, на которых Вы обучались в данном уч. году?</p>	<p>Информативность ЭИОС</p>	<p>6 <i>1,66%</i></p>	<p>28 <i>7,73%</i></p>	<p>52 <i>14,57%</i></p>	<p>100 <i>27,62%</i></p>	<p>176 <i>48,62%</i></p>
<p>Насколько Вы удовлетворены проведением практических занятий в данном уч. году?</p>	<p>Практические занятия</p>	<p>10 <i>2,76%</i></p>	<p>22 <i>6,08%</i></p>	<p>50 <i>13,81%</i></p>	<p>88 <i>24,31%</i></p>	<p>192 <i>53,04%</i></p>

<p>Насколько Вы удовлетворены проведением лекционных/семинарских занятий в данном уч. году?</p>	<p>Проведение лекций</p> 	12	26	70	78	176
		3,31%	7,18%	19,34%	21,55%	48,62%
<p>Насколько Вы удовлетворены качеством преподавания в ординатуре?</p>	<p>Качество преподавания</p> 	14	18	54	80	196
		3,87%	4,97%	14,92%	22,10%	54,14%
<p>Насколько Вы удовлетворены качеством материально-технического обеспечения учебного процесса в ординатуре?</p>	<p>Материально-техническое обеспечение</p> 	14	18	68	112	150
		3,87%	4,97%	18,79%	30,94%	41,43%

<p>Удовлетворяет ли Вашим потребностям литература, имеющаяся в электронно-библиотечных системах ЯГМУ?</p>	<p>Книгообеспеченность</p> 	<p>18 4,97%</p>	<p>30 8,29%</p>	<p>58 16,02%</p>	<p>120 33,15%</p>	<p>136 37,57%</p>
<p>Насколько удовлетворяет Вашим потребностям вся информация, касающаяся учебного процесса?</p>	<p>Качество учебной информации</p> 	<p>2 0,55%</p>	<p>14 3,87%</p>	<p>54 14,92%</p>	<p>124 34,25%</p>	<p>168 46,41%</p>

При обсуждении возможных направлений работ по улучшению условий оказания образовательных услуг обучающиеся отмечали необходимость увеличения доли занятий, повышающих практические навыки в том числе в виде разбора конкретных клинических ситуаций курируемых пациентов.

Выводы: В подавляющем большинстве обучающиеся по программам ординатуры по разным направлениям оценивают качество учебного процесса на показатели «выше среднего», что свидетельствует об обеспечении высокого профессионального уровня подготовки специалистов.

